

○ 丸の内線「銀座駅」からのアクセス①

参考：[銀座駅構内図](#)


⑱ 「パークサイドダイナー」脇入口まで車いす利用所要時間約8分



① 3号車付近のエレベーターから改札を出て右方向「C1」方面へ。



② 右方向に進んだら左前方向です。



③ 左前に進みます。



④ 直進します。



⑤ 突き当たり左前に進みます。



⑥ 右手がエレベーターです。




⑦ エレベーターで1階へ。



⑧ 地上に出たら、右手前方向に Uターンします。



⑨ 数寄屋橋公園を横切ります（右手は岡本太郎「若い時計台」）。



⑩ 公園を横切ったら右前に進みます。



⑪ 1つ目の交差点（みゆき通り）を右に曲がります。



⑫ みゆき通りを右方向に進みます。

○ 丸の内線「銀座駅」からのアクセス② 参考：[銀座駅構内図](#)



⑬直進します。(右手に泰明小学校が見えます)




⑭ホテルが見えてきました。



⑮高架下をくぐります。



⑯高架下をくぐった左前がタワー館です。直進します。




⑰タワー館を左に見ながら直進します。



⑱横断歩道を渡ると本館です。直進します。



⑲左側に入口があります。(レストラン「パークサイドダイナー」脇)



⑳突き当たりのT字路の右手方向がメインロビー(正面玄関)です。



㉑メインロビーの左手にエレベーターがあります。